



Мелодии степного края

Министерство культуры Оренбургской области
ГАУК «Региональный центр развития культуры
Оренбургской области»

МЕЛОДИИ СТЕПНОГО КРАЯ

*Сборник песен
оренбургских авторов*

Выпуск 5

г. Оренбург
2020

Составитель
музыкальный редактор,
профессор кафедры оркестровых струнных, духовых и ударных
инструментов
ОГИИ им. Л. и М. Ростроповичей,
кандидат философских наук
В. И. Хрипун

МЕЛОДИИ СТЕПНОГО КРАЯ. *Выпуск 5* – 2020. – 100 с.

Сборник предназначен для академических и народных хоров, вокальных ансамблей и солистов.

- © Министерство культуры Оренбургской области
- © ГАУК «Региональный центр развития культуры Оренбургской области»

МЕЛОДИИ СТЕПНОГО КРАЯ
Сборник песен оренбургских авторов
Выпуск 5

Музыкальный редактор В. И. Хрипун
Компьютерный набор и верстка О. В. Осиповой

ОТ СОСТАВИТЕЛЯ

Вышел в свет пятый выпуск нотного сборника песен оренбургских композиторов из серии «Мелодии степного края».

В сборник вошли лучшие произведения двух конкурсов композиторов, посвященных 85-летию Оренбургской области и 75-летию Победы в Великой Отечественной войне, которые были организованы и проведены ГАУК «Региональный центр развития культуры Оренбургской области».

Это определило структуру сборника, которую можно разделить на две части: песни, посвященные Великой Отечественной войне, и песни об Оренбуржье.

Главным итогом двух конкурсов стало появление новых имен композиторов и новых музыкальных произведений, которые займут достойное место в репертуаре творческих коллективов Оренбургской области.

Музыкальный редактор,
профессор кафедры оркестровых струнных, духовых и
ударных инструментов ОГИИ им. Л. и М. Ростроповичей,
кандидат философских наук
В.И. Хрипун

БЕССМЕРТНЫЙ ПОЛК

Для женского вокального ансамбля

Музыка А. Асабина

Слова Т. Асабиной

mf

12/8

First system of piano accompaniment in G major, 12/8 time. The right hand features a melodic line with eighth and sixteenth notes, while the left hand provides a steady bass line with eighth notes.

(Одна) *mf*

1. Дав -

First system of vocal line. The vocal part begins with a rest followed by a short melodic phrase. The lyrics "1. Дав -" are written below the staff.

Second system of piano accompaniment, continuing the melodic and harmonic material from the first system.

-ным - дав-но от - гро-хо-та-ли взры-вы и на зем-ле и в не-бе ти-ши-

Second system of vocal line. The lyrics "-ным - дав-но от - гро-хо-та-ли взры-вы и на зем-ле и в не-бе ти-ши-" are written below the staff.

mp

Third system of piano accompaniment, concluding the piece with a final chord in the right hand and a sustained bass line in the left hand.

-на. Но все вы жи-вы, слы-ши-те, вы жи - вы, все

те, чьи жиз-ни у-нес-ла вой - на, все те, чьи жиз - ни у-нес-ла вой-

(Все) Припев:

- на. *mf* Бес-смерт - ный полк ша-га - ет по пла-

mf Бес-смерт - ный полк ша-га - ет по пла-

mf Бес-смерт - ный полк ша-га - ет по пла-

- не - те кру - гом са - ды ве - сен - ни - е цве -

- не - те кру - гом са - ды ве - сен - ни - е цве -

- не - те кру - гом са - ды ве - сен - ни - е цве -

- тут. В од - ном стро - ю и взрос - лы - е и

- тут. В од - ном стро - ю и взрос - лы - е и

- тут. В од - ном стро - ю и взрос - лы - е и

де - ти, порт - ре - ты ва - ши с гор - дость-ю не -

де - ти, порт - ре - ты ва - ши с гор - дость-ю не -

де - ти, порт - ре - ты ва - ши с гор - дость-ю не -

tr
-сут. 2. Спа - си - бо вам за не - бо го - лу - бо - е, за

tr
-сут. 2. Спа - си - бо вам за не - бо го - лу - бо - е, за

tr
-сут. 2. Спа - си - бо вам за не - бо го - лу - бо - е, за

tr

то, что вы не дрог - ну-ли в бо - ю. За то, что за-сло

то, что вы не дрог - ну-ли в бо - ю. За то, что за-сло

то, что вы не дрог - ну-ли в бо - ю. За то, что за-сло

-ни - ли вы со - бо - ю Рос - си - ю на-шу, Ро - ди-ну мо

-ни - ли вы со - бо - ю Рос - си - ю на-шу, Ро - ди-ну мо

-ни - ли вы со - бо - ю Рос - си - ю на-шу, Ро - ди-ну мо

Припев:

-ю, Рос-си - ю на - шу, Ро-ди - ну мо - ю. *mf* Бес-смерт-ный

-ю, Рос-си - ю на - шу, Ро-ди - ну мо - ю. *mf* Бес-смерт-ный

-ю, Рос-си - ю на - шу, Ро-ди - ну мо - ю. *mf* Бес-смерт-ный

полк ша-га - ет по пла - не-те, кру - гом са-ды ве-сен-ни-е цве-

полк ша-га - ет по пла - не-те, кру - гом са-ды ве-сен-ни-е цве-

полк ша-га - ет по пла - не-те, кру - гом са-ды ве-сен-ни-е цве-

-тут. В од - ном стро - ю и взрос - лы - е и

-тут. В од - ном стро - ю и взрос - лы - е и

-тут. В од - ном стро - ю и взрос - лы - е и

де - ти, порт - ре - ты ва - ши с гор - дость - ю не - суг. В од -

де - ти, порт - ре - ты ва - ши с гор - дость - ю не - суг. В од -

де - ти, порт - ре - ты ва - ши с гор - дость - ю не - суг. В од -

- тут. В од - ном стро - ю и взрос - лы - е и

- тут. В од - ном стро - ю и взрос - лы - е и

- тут. В од - ном стро - ю и взрос - лы - е и

де - ти, порт - ре - ты ва - ши с гор - дость - ю не - сят. В од -

де - ти, порт - ре - ты ва - ши с гор - дость - ю не - сят. В од -

де - ти, порт - ре - ты ва - ши с гор - дость - ю не - сят. В од -

(Одна) *f*

3. И сно - ва май, и

The first system of the score features a vocal line on a treble clef staff with a key signature of one sharp (F#). The lyrics "3. И сно - ва май, и" are written below the staff. The music consists of a few notes, including a dotted quarter note and an eighth note.

The piano accompaniment for the first system is written on grand staff notation (treble and bass clefs). It features a rhythmic pattern of eighth notes in the bass clef and chords in the treble clef.

(Все)

солн-це яр-ко све - тит, По - бе-ды зна-мя ре-ет над стра - ной. И
По - бе-ды зна-мя ре-ет над стра - ной. И
По - бе-ды зна-мя ре-ет над стра - ной. И

The second system contains three vocal lines, each on a treble clef staff. The lyrics are: "солн-це яр-ко све - тит, По - бе-ды зна-мя ре-ет над стра - ной. И" for the first line, "По - бе-ды зна-мя ре-ет над стра - ной. И" for the second, and "По - бе-ды зна-мя ре-ет над стра - ной. И" for the third. The music is written in a rhythmic pattern of eighth notes.

The piano accompaniment for the second system is written on grand staff notation. It features a rhythmic pattern of eighth notes in the bass clef and chords in the treble clef.

мы те-перь за э - тот мир в от-ве-те, бес - смерт-ный полк и

мы те-перь за э - тот мир в от-ве-те, бес - смерт-ный полк и

мы те-перь за э - тот мир в от-ве-те, бес - смерт-ный полк и

(Одна)

я - твой ря - до-вой, бес - смерт - ный полк и я - твой ря - до -

я - твой ря - до-вой.

я - твой ря - до-вой.

(Все) Припев:

- вой. *f* Бес-смерт-ный полк ша-га-ет по пла-не-те, кру-гом са-

f Бес-смерт-ный полк ша-га-ет по пла-не-те, кру-гом са-

f Бес-смерт-ный полк ша-га-ет по пла-не-те, кру-гом са-

The first system consists of three vocal staves and a piano accompaniment. The vocal staves are in treble clef with a key signature of one sharp (F#) and a common time signature (C). The piano accompaniment is in bass clef with the same key signature and time signature. The lyrics are: "- вой. *f* Бес-смерт-ный полк ша-га-ет по пла-не-те, кру-гом са-". The piano part features a rhythmic accompaniment with chords and moving lines in both hands.

- ды ве-сен-ние-е цве-тут. В од-ном стро-ю и взрос-лы - е и

- ды ве-сен-ни-е цве-тут. В од-ном стро-ю и взрос-лы - е и

- ды ве-сен-ни-е цве-тут. В од-ном стро-ю и взрос-лы - е и

The second system continues the chorus with three vocal staves and a piano accompaniment. The vocal staves are in treble clef with a key signature of one sharp (F#) and a common time signature (C). The piano accompaniment is in bass clef with the same key signature and time signature. The lyrics are: "- ды ве-сен-ние-е цве-тут. В од-ном стро-ю и взрос-лы - е и". The piano part continues with a rhythmic accompaniment, including some chordal textures.

Припев:

де-ти, порт-ре-ты ва-ши с гор-достью не-сут. *ff* Бес-смерт-ный

де-ти, порт-ре-ты ва-ши с гор-достью не-сут. *ff* Бес-смерт-ный

де-ти, порт-ре-ты ва-ши с гор-достью не-сут. *ff* Бес-смерт-ный

полк ша-га-ет по пла-не-те, кру-гом са-ды ве-сен-ни-е цве-

полк ша-га-ет по пла-не-те, кру-гом са-ды ве-сен-ни-е цве-

полк ша-га-ет по пла-не-те, кру-гом са-ды ве-сен-ни-е цве-

-тут. В од-ном стро-ю и взрос-лы - е и де-ти, в од-

-тут. В од-ном стро-ю и взрос-лы - е и де-ти, в од-

-тут. В од-ном стро-ю и взрос-лы - е и де-ти, в од-

-ном строю и-дут от-цы и де-ти, порт-ре-ты ва-ши с гор-дось-ю не -

-ном строю и-дут от-цы и де-ти, порт-ре-ты ва-ши с гор-дось-ю не -

-ном строю и-дут от-цы и де-ти, порт-ре-ты ва-ши с гор-дось-ю не -

- суг, порт ре-ты по-бе - ди - те-лей не - суг!

- суг, порт ре-ты по-бе - ди - те-лей не - суг!

- суг, порт ре-ты по-бе - ди - те-лей не - суг!

mf
A...

mf
A...

mf
A...

mf

(Одна) *mf*

A... *mf*

First system, vocal line. The vocal line starts with a half note 'А...' followed by a melodic phrase. The piano accompaniment consists of whole notes in the right hand and eighth notes in the left hand.

mp

First system, piano accompaniment. The right hand plays chords and moving lines, while the left hand plays a steady eighth-note accompaniment.

(Все) *mp*

Закр.р. *mp*

Закр.р. *mp*

Закр.р. *mp*

Закр.р. *mp*

Second system, vocal line. The vocal line continues with a melodic phrase. The piano accompaniment consists of whole notes in the right hand and eighth notes in the left hand. The word 'Закр.р.' (Crescendo) is written above the vocal line.

p

Second system, piano accompaniment. The right hand plays chords and moving lines, while the left hand plays a steady eighth-note accompaniment. The dynamic marking *p* is present.

(Одна)
p

Закр.р.

The first system of the musical score consists of three vocal staves and a grand piano accompaniment. The vocal staves are in treble clef with a key signature of one sharp (F#). The piano accompaniment is in grand staff (treble and bass clefs). The first measure of the vocal lines contains a melodic phrase with a slur. The second measure is marked with a piano (*p*) dynamic and contains a sustained note. The piano accompaniment features a rhythmic pattern of eighth notes in the bass and chords in the treble.

} 2 раза

The second system of the musical score continues the vocal and piano parts. It features three vocal staves and a grand piano accompaniment. The vocal lines continue with melodic phrases and sustained notes. The piano accompaniment maintains its rhythmic pattern and harmonic support. The system concludes with a double bar line.

1. Давным-давно отгрохотали взрывы,
И на земле, и в небе тишина.
Но все вы живы, слышите, вы живы,
Все те, чьи жизни унесла война.

Припев: Бессмертный полк шагает по планете,
Кругом сады весенние цветут.
В одном строю и взрослые, и дети,
Портреты ваши с гордостью несут.

2. Спасибо вам за небо голубое,
За то, что вы не дрогнули в бою.
За то, что заслонили вы собою
Россию нашу, Родину мою.

Припев: Бессмертный полк шагает по планете,
Кругом сады весенние цветут.
В одном строю и взрослые, и дети,
Портреты ваши с гордостью несут.

3. И снова май, и солнце ярко светит,
Победы знамя реет над страной.
И мы теперь за этот мир в ответе,
Бессмертный полк и я – твой рядовой!

Припев: Бессмертный полк шагает по планете,
Кругом сады весенние цветут.
В одном строю и взрослые, и дети,
Портреты ваши с гордостью несут.

Припев: Бессмертный полк шагает по планете,
Кругом сады весенние цветут.
В одном строю и взрослые, и дети,
В одном строю идут отцы и дети,
Портреты ваши с гордостью несут,
Портреты победителей несут!

СОЛДАТАМ ТОЙ ВОЙНЫ

Музыка В. Пименовой

Слова Н. Зарембо

Сдержанно, взволнованно

mf *dim.*

1. Дав-но у - молк пос-лед-ний вы-стрел по-след-ний

mp

стон со-ро - ко - вых. Спе-шат го - да по-ход - кой

бы - строй и та - ет строй сол - дат жи -

- вых. За на - ши жиз - ни у - ми - ра - ли

те, кто се - год - ня ста - ри - ки. С по - след - ним

вы - до - хом кри - ча - ли, с по-след-ним вы - до - хом кри -

poco piu mosso

- ча - ли: *f* «Впе - ред!» смер-тям всем во - пре - ки.

accelerando

2. От вражь - их глаз прик - рыв - шись вет - кой,

p

он бить без про - ма-ха у - мел. Лишь глаз, при-

-пав к вин-тов - ке мет - кой, от на - пря -

В форме речитатива

- же - ни - я не - мел. О - дин... дру - гой... их мень-ше,

meno mosso *tr*

мень - ше... Зах - ват - чи - ков зем - ли мо -

- ей. И в май-ский день по-ро-ю веш-ней, и в май-ский


день по - ро - ю веш - ней не ста - ло их. И мир свет-

-лей!

3

3. Прой-ти при - шлось вам пол-Ев - ро - пы,

чтоб их до - бить в но-ре сво - ей. Вой-ной за -



-брыз - ган - ны - е тро - пы не за - ме - та - ет су - хо -



-вей. Зем - ной по - клон, сол - дат, от жиз - ни,



от всех, ко - го ты за - сло - нил. Ты спас сво -

Музыкальный фрагмент, состоящий из вокальной партии и фортепиано. Вокальная партия начинается с ноты G4, за которой следуют ноты A4, B4, C5, D5, E5, F5, G5. Фортепиано играет аккорды в левом и правом голосах. В конце системы в фортепиано написано *allargando*.

-бо - ду, честь От - чиз - ны, ты спас сво - бо - ду, честь От -

allargando

Музыкальный фрагмент, состоящий из вокальной партии и фортепиано. Вокальная партия начинается с ноты G4, за которой следуют ноты A4, B4, C5, D5, E5, F5, G5. Фортепиано играет аккорды в левом и правом голосах. В начале системы в вокальной партии написано *rit.*. В конце системы в фортепиано написано *f*.

rit.

-чиз - ны, в по - том - ках па - мять зас - лу - жил!

f

Музыкальный фрагмент, состоящий из фортепиано. В начале системы в фортепиано написано *poco rit.*. В конце системы в фортепиано написано *ff*. В начале системы в фортепиано написано *tempo marsiale*.

tempo marsiale

poco rit.

ff

Давно умолк последний выстрел,
Последний стон сороковых.
Спешат года походкой быстрой
И тает строй солдат живых.
За наши жизни умирали
Те, кто сегодня старики.
С последним выдохом кричали:
«Вперед!» смертям всем вопреки.

От вражьих глаз прикрывшись веткой,
Он бить без промаха умел.
Лишь глаз, припав к винтовке меткой,
От напряжения немел.
Один...другой... их меньше, меньше –
Захватчиков земли моей.
И в майский день порою вешней
Не стало их. И мир светлей!

Пройти пришлось вам пол-Европы,
Чтоб их добить в норе своей.
Войной забрызганные тропы
Не замечает суховей.
Земной поклон, солдат, от жизни,
От всех, кого ты заслони.
Ты спас свободу, честь Отчизны,
В потомках память заслужил!

ПРОШЛИ ГОДА

Музыка Д. Дермичева

Слова Д. Дермичева

Adagio

The piano introduction consists of two staves. The right hand starts with a half note G4, followed by a quarter note A4, a quarter note B4, and a quarter note C5. The left hand plays a series of chords and single notes in the bass register, starting with a half note G2 and moving up stepwise.

The first line of the song features a vocal line and piano accompaniment. The vocal line begins with a half rest, followed by a quarter note G4, a quarter note A4, a quarter note B4, and a quarter note C5. The piano accompaniment consists of chords and single notes in both hands.

p Ког-да во-круг кра - си - во и сво-бод - но,

The second line of the song continues the vocal line and piano accompaniment. The vocal line starts with a quarter note G4, a quarter note A4, a quarter note B4, and a quarter note C5. The piano accompaniment continues with chords and single notes.

КОГ - да все жи-вы и о - тец и мать, да-вай-те, вспом-ним,

были го - ды, ког-да та-ким, как мы дос-та-лось во - е-вать. Прош-

mf - ли го-да, но пом-нить бу-дем веч-но у - шедших и ос-тав-ших-ся сол-

- дат. Мы бла-го дар-ны вам, ре-бя-та, бес-ко неч-но, мы не за-

-бу - дем вас, ваш под - виг веч - но свят.

The first system consists of a vocal line and piano accompaniment. The vocal line is in a treble clef with a key signature of one sharp (F#) and a 4/4 time signature. The lyrics are: "-бу - дем вас, ваш под - виг веч - но свят." The piano accompaniment is in a grand staff (treble and bass clefs) with the same key signature and time signature. The piano part features a steady accompaniment of chords and moving lines.

f

The second system is a piano solo. It features a dynamic marking of *f* (forte). The music is written in a grand staff with a key signature of one sharp and a 4/4 time signature. The piano part is characterized by a rapid, ascending melodic line in the right hand, with a more active bass line.

Тог - да на фронт маль -

mf *p* *mf*

The third system consists of a vocal line and piano accompaniment. The vocal line has a key signature of one sharp and a 4/4 time signature. The lyrics are: "Тог - да на фронт маль -". The piano accompaniment is in a grand staff with the same key signature and time signature. It features dynamic markings of *mf*, *p* (piano), and *mf*. The piano part includes a crescendo leading to a *p* section and then back to *mf*.

-чиш-ки у-хо-ди - ли, не ду-ма-я: вер-нут-ся, и - ли нет.

The fourth system consists of a vocal line and piano accompaniment. The vocal line has a key signature of one sharp and a 4/4 time signature. The lyrics are: "-чиш-ки у-хо-ди - ли, не ду-ма-я: вер-нут-ся, и - ли нет." The piano accompaniment is in a grand staff with the same key signature and time signature. It features a triplet of eighth notes in the vocal line and a steady accompaniment in the piano part.

Да-вай-те вспо-ним, бы-ли го - ды, ког-да ка-зал-ся чёр-ным

бе - лый свет. *f* Прош - ли го-да, но пом-нить бу-дем веч - но у -

- шед - ших и о - став - ших - ся сол - дат. *mf* Мы бла - го -

-дарны вам, ре-бя-та, бес-ко-не-чно, мы не за-бу-дем вас, ваш под-виг веч-но

свят! Прош-ли го-да, но пом-нить бу-дем веч-но,

мы бла-го-дар-ны вам, ре-бя-та бес-ко-

-неч-но, мы не за-бу-дем вас, ваш под-виг веч-но свят!

ff Ваш под-виг веч - но свят!

Когда вокруг красиво и свободно,
 Когда все живы, и отец и мать,
 Давайте вспомним – были годы,
 Когда таким, как мы, досталось воевать.

Припев: Прошли года, но помнить будем вечно
 Ушедших и оставшихся солдат.
 Мы благодарны вам, ребята, бесконечно,
 Мы не забудем вас, ваш подвиг вечно свят.

Тогда на фронт мальчишки уходили
 Не думая, вернуться или нет.
 Давайте вспомним – были годы,
 Когда казался черным белый свет.

Припев:

СИРЕНЬ ПОБЕДЫ

Музыка С. Астафьева

Слова Т. Мунтян

♩ = 110

Moderato

Chords: A^b E^b Fm B^b7 E^b

Chord symbols in bass: Б 7 Б Б М 7 Б Б

The first system of music features a piano introduction in a minor key. The right hand plays a melodic line with eighth and sixteenth notes, while the left hand provides a steady bass line with chords. The tempo is marked 'Moderato' at 110 beats per minute.

Chords: Fm B^b7 E^b D7 1. G7 3

Chord symbols in bass: М 7 Б Б М М 7 7

The second system continues the piano introduction. It includes a first ending marked '1.' and a triplet of eighth notes. The bass line continues with chords and a walking bass line.

Chords: D7 2. G7 Cm G7 Cm

Chord symbols in bass: М 7 М 7 7 М М

1. Раз ве - сен - не - ю по - рой
2. Не приш - лось им по - гу - лять,

The third system contains the vocal melody with two verses of lyrics. The piano accompaniment continues with chords and a bass line. The first ending is marked '2.' and leads to the start of the second system.

G7 Cm Ab Eb

шел пар-ниш-ка мо-ло-дой, а кру-гом си-рень ки-пе-ла,
у-хо-дил он во-е-вать. И на фронт е-му вдо-гон-ку

7 7 М М Б Б Б Б

Fm G7 C7 Fm

в не-бе би-рю-за. И в си-ре-не-вом кра-ю
пись-ме-цо ле-тит: «Ты во-юй, мой до-ро-гой,

М М 7 7 7 7 М М

Bb7 Eb Fm Cm

встре-тил он лю-бовь сво-ю, по-ко-ри-ли е-го серд-це
и си-рень возь-ми с со-бой, пусть мо-я си-рень те-бя от

7 7 Б Б М М С М

1. D7 G7 2. D7 G7 Cm

де-вичь-и гла-за. пу-ли за-щи-тит!» Сквозь

7 7 7 7 7 7 М М

Припев:

$A\flat$ $E\flat$ Fm $B\flat7$ $E\flat$
 всю вой - ну прош - ла си - рень, тво - я, мо - я си - рень. Вой -

Б Б Б Б М 7 Б Б

Fm $B\flat7$ $E\flat$ Dm $G7$
 - на си - рень, вес - на - си - рень, лю - бовь мо - я си - рень. Цве -

М 7 Б Б М М 7 7

$A\flat$ $E\flat$ Fm $B\flat7$ $E\flat$
 - ти, си - рень, си - рень - цве - ты, мне ду - шу со - гре - вай. Ду -

Б Б Б Б М 7 Б Б

Fm $B\flat7$ $E\flat$ $D7$ $G7$ Cm
 - шис - та - я си - рень и ты, цве - тет по - бед - ный май.

М 7 Б Б М 7 М М

Проигрыш

Chords: A^b E^b Fm B^b7 E^b

Chords: Fm B^b7 E^b D7 G7 D7 G7 Cm

Chords: G7 Cm G7 Cm

3. Во - е - вал он как ге - рой, сме - ло шел на смерт-ный бой,
 4. Вот по - бед-но - ю вес - ной наш сол - дат при-шел до - мой,

Chords: A^b E^b Fm G7

но дев-чон - ку, ту бе - рез - ку в па - мя-ти бе - рег.
 го - во-рит ей: «Зна - ю, дол - го ты ме-ня жда-ла...»

C7 Fm Bb7 Eb

На при - ва - ле в час ноч-ной, ви - дел взгляд е - е род-ной,
 А вок - руг вес - на бы - ла, и вок - руг си - рень цве - ла,

Fm Cm 1. D7 G7

и си - рень ве - е о - кош - ке по - за - бь - ты не мог.
 и в си - ре - не - вом ту - ма - не

2. D7 G7 Cm Припев: Ab Eb

пе - ли со - лвь - и. Сквозь всю вой - ну про - ша си - рень, тво -

Fm B \flat 7 E \flat Fm B \flat 7 E \flat

-я, мо-я си-рень, Вой - на - си-рень, вес - на - си - рень, лю -

M 7 Б Б M 7 Б Б

D7 G7 A \flat B \flat

-бовь мо-я - си-рень! Цве - ти, си-рень, си-рень-цве - ты, мне

M M 7 7 Б Б Б Б

ду - шу сог-ре-вай. Ду-шис-та-я си-рень и ты, цве-тет по-бед - ный май!

1. Раз весеннею порой шел парнишка молодой,
А кругом сирень кипела, в небе -бирюза.
И в сиреневом краю встретил он любовь свою,
Покорили его сердце девичьи глаза.
2. Не пришлось им погулять, уходил он воевать.
И на фронт ему вдогонку письмецо летит:
«Ты воюй, мой дорогой, и сирень возьми с собой,
Пусть моя сирень тебя от пули защитит!»

Припев: Сквозь всю войну прошла сирень, твоя, моя сирень.
Война сирень, весна сирень, любовь моя сирень!
Цвети, сирень, сиреньцветы, мне душу согревай.
Душистая сирень и ты, цветет победный май!

3. Воевал он как герой, смело шел на смертный бой,
Но девчонку, ту березку в памяти берег.
На привале в час ночной, видел взгляд ее родной,
И сирень в ее окошке позабыть не мог.
4. Вот победною весной наш солдат пришел домой,
Говорит ей: «Знаю, долго ты меня ждала....»
А вокруг весна была, и вокруг сирень цвела,
И в сиреневом тумане пели соловьи.

Припев:

ШЛИ СОЛДАТЫ НА ВОЙНУ

Музыка И. Русских

Слова И. Русских

Бодро, в темпе марша

Шли сол - да - ты на вой -
дять - ся шли о - ни с вра -
ра - ди же - ну-шек, де -
Шли сол - да - ты на вой -

1.

-ну, за - щи-щать сво - ю стра - ну,
-гом ра - ди ма - туш-ки с от - цом,
-тей, ра - ди зо - ло-тых по - лей.
-ну пе - ли пе - сен-ку од

2.

ну. Пой, жи - ви, Рос-си - я, и под не-бом си-ним
Нет на све-те кра-ше, чем Рос - си - я на-ша.

1. рас - цве - тай, лю - би - мый край, до - ро - гой. // не - ту та - кой!
И дру - гой сто - рон - ки не - ту та - кой!

2.

Шли солдаты на войну
 Защищать свою страну,
 Драться шли они с врагом
 Ради матушки с отцом.
 Ради женушек, детей,
 Ради золотых полей.
 Шли солдаты на войну,
 Да пели песенку одну.

Припев: Пой, живи, Россия, и под небом синим
 Расцветай, любимый край, дорогой!
 Нет на свете краше, чем Россия наша.
 И другой сторонки нету такой.

Скинем грозного врага
 За родные берега,
 Эти тоже будут знать,
 Лак с Россией воевать.
 Ну-ка, братцы, заряжай
 И в ряды плотней вставай!
 Выше знамя поднимай,
 Громче песню запевай!

Припев:

СОЛДАТ ОТЧИЗНЫ

Музыка Е. Ломакина

Слова Е. Ломакина

♩ = 80

Гитара

1. Гре - ме - ли взры - вы, вы - ли са - мо лё - ты и

Detailed description: This system contains the first two lines of music. The top staff is the vocal line in treble clef, and the bottom staff is the guitar accompaniment in treble clef. The tempo is marked as quarter note = 80. The lyrics are: "1. Гре - ме - ли взры - вы, вы - ли са - мо лё - ты и". The guitar accompaniment consists of chords and single notes.

тан - ки шли, не - ся с со - бо - ю смерть. Пред чёр - ной си - лой не скло - нил ко -

Detailed description: This system contains the third and fourth lines of music. The lyrics are: "тан - ки шли, не - ся с со - бо - ю смерть. Пред чёр - ной си - лой не скло - нил ко -". The music continues with vocal and guitar parts.

- ле - ни прос - той сол - дат - со - вет - ский че - ло - век. Он

Detailed description: This system contains the fifth and sixth lines of music. The lyrics are: "- ле - ни прос - той сол - дат - со - вет - ский че - ло - век. Он". The music continues with vocal and guitar parts.

бил вра - га, Рос - си - ю за - щи - ща - я, он мстил за боль и слё - зы на зем -

Detailed description: This system contains the seventh and eighth lines of music. The lyrics are: "бил вра - га, Рос - си - ю за - щи - ща - я, он мстил за боль и слё - зы на зем -". The music concludes with vocal and guitar parts.

- ле. И, клят - ву ни на миг не за - бы - ва - я, От -

- чиз - ны сын По - бе - ду нёс стра - не. От -

- чиз - ны сын По - бе - ду нёс стра - не. 2. А

Гремели взрывы, выли самолёты
 И танки шли, неся с собою смерть.
 Пред чёрной силой не склонил колени
 Простой солдат – советский человек.

Припев: Он бил врага, Россию защищая,
 Он мстил за боль и слёзы на земле.
 И, клятву ни на миг не забывая,
 Отчизны сын Победу нёс стране. } 2 раза

А в день Победы, стоя у рейхстага,
 И славя павших, отдавая честь,
 Пред знаменем Родины склонил колени
 Простой солдат – советский человек!

Припев:

И в майский день застыл у пьедестала,
 Склоняя голову, где седины не счесть,
 Земли защитник, воин-победитель,
 Простой солдат – советский человек.

Припев:

РОССИИ ВЕРНЫЕ СЫНЫ

Музыка А. Зельцера

Слова А. Зельцера

С подъёмом

Ког -

- да вра - ги, сжи - га - я жи - то, шли по зем - ле мо - ей стра -

ны, вста - ва - ли гру - дью на за - щи - ту Рос - си - и

f Em6 F#7 Hm

Hm Em A A7

D Em Em6 Hm

f Припев:

вер-ны - е сы - ны. На - ши сы-новь - я

Em Em7 F# F#7 *f* Hm D7 G

мир от-сто-я - ли не зря, все - ми лю-би-мы - е,

A A7 F#m H7 Em Em7

не - по - бе - ди - мы - е, вер - ны - е нам сы - новь -

Hm C#7 F#7

Музыкальный фрагмент с вокальной и фортепиальной партитурой. Музыка в тональности D-dur (два диэза). Вокальная линия начинается с «- я!», за ней следует «2. Све // я!», а затем «СЫ - НОВЬ - я!». Музыкальная часть разделена на «Для повторения» и «Для окончания». В фортепиальной партии используются аккорды Hm, C#, F#, F#7 и динамический маркер ff. В конце партии отмечены триоли (3).

1. Когда враги, сжигая жито,
 Шли по земле моей страны,
 Вставали грудью на защиту
 России верные сыны.

Припев: Наши сыновья
 Мир отстояли не зря,
 Всеми любимые, непобедимые,
 Верные нам сыновья!

2. Сведя насупленные брови,
 Под вихрем ранней седины,
 Отчизну кровью отстояли
 России верные сыны.

Припев:

3. И не забытые веками,
 Лежат, судьбой вознесены,
 В могилах братских под венками
 России верные сыны.

Припев:

4. Их в топках жгли, огнём косили,
 Но, как соцветья у весны,
 Не убывают у России
 России верные сыны.

БУДЬ СУРОВОЙ И СТРОГОЙ

Музыка А. Зельцера

Слова А. Зельцера


С движением



Piano introduction in 2/2 time, key of B-flat major. The right hand features a series of chords and eighth-note patterns, while the left hand plays a steady eighth-note bass line.



Vocal entry with piano accompaniment. The vocal line begins with the lyrics "Где-то гром - ко серд-ца сту -". The piano accompaniment continues with chords and a bass line.



Vocal continuation with piano accompaniment. The vocal line continues with the lyrics "-чат, где-то пес - ни по - ют в но - чи. По-че -". The piano accompaniment consists of chords and a bass line.

-му и - зо всех дев - чат ты се - год - ня од - на мол -

The first system of the musical score consists of a vocal line and a piano accompaniment. The vocal line is written in a single staff with a treble clef and a key signature of two flats (B-flat and E-flat). The lyrics are: "-му и - зо всех дев - чат ты се - год - ня од - на мол -". The piano accompaniment is written in two staves (treble and bass clefs) and features a steady accompaniment of chords and single notes.

-чишь? Ты ска - жи мне хоть что - ни - будь и - ли

The second system of the musical score continues the vocal line and piano accompaniment. The vocal line lyrics are: "-чишь? Ты ска - жи мне хоть что - ни - будь и - ли". The piano accompaniment maintains the same accompaniment pattern as the first system.

прос - то кив-ни в от - вет, зав-тра сно - ва сол-да - та

The third system of the musical score concludes the vocal line and piano accompaniment. The vocal line lyrics are: "прос - то кив-ни в от - вет, зав-тра сно - ва сол-да - та". The piano accompaniment continues with the same accompaniment pattern.

в путь по-зо - вёт го-лу-бой рас - свет. Будь для

всех су - ро - вой, стро - гой,

вер - ность де - ви - чью хра -

-ня, будь для всех ты не - до -

-тро - гой, неж-ной толь - ко для ме -

Для повторения Для окончания

-ня. 2. В зим - ний // ня.

Где-то громко сердца стучат,
Где-то песни поют в ночи.
Почему изо всех девчат
Ты сегодня одна молчишь?
Ты скажи мне хоть что-нибудь
Или просто кивни в ответ,
Завтра снова солдата в путь
Позовет голубой рассвет.

Припев: Будь для всех суровой, строгой,
Верность девичью храня,
Будь для всех ты недотрогой,
Нежной только для меня.

В зимний день мне всегда тепло,
Если знаю, что рядом ты.
Холодам отыщу назло
Для тебя я в снегу цветы.
Счастье в жизни встречается
Человеку всего лишь раз.
Оно где-то теряется
В глубине твоих синих глаз.

Припев:

В мае, ласковом месяце,
Под луною весеннею
Мы с тобой еще встретимся,
Только не на мгновение.
Скоро служба закончится,
Как приказом намечено.
Так увидеть мне хочется
Взгляд родной и застенчивый.

Припев:

АТАМАН

Доблестным сынам Отечества, прославившим Россию, посвящается

Музыка С. Хадыкина

Слова С. Хадыкина

Сдержанно

p

mp

1. На зем-лю лег гус-той ту - ман, се-дой ко-

- выль в сте-пи за - цвел. А - та - ман, а а - та - ман с вой-ны се-

-год-ня не при-шёл. А а-та-ман, а а-та-ман с вой-ны се-

-год-ня не при-шёл. 2. Ка-за-чий дол за-ре-ю пьян, бьет конь ко-

-пы-том во-ро-ной. А а-та-ман, а а-та-ман за честь и

дом сто-ял сте-ной.

Взволнованно

mf 3. Над степь-ю стон, шумит бурь-ян, ле-са-ми ху-тор ок-ру-

-жен, а а-та-ман, а а-та-ман шаль-но-ю пу-ле-ю сра-

-жен. 4. И-дут дож - ди, ме-тет бу-ран, о-пять цве-

-тет ко-виль вес-ной. А а-та-ман, а а-та-ман на-ве-ки

спит в зем-ле сы-рой. А а-та-ман, а а-та-ман на-ве-ки

спит в зем-ле сы-рой.

rit.

p

1. На землю лег густой туман,
Седой ковыль в степи зацвел.
А атаман, а атаман
С войны сегодня не пришёл.
2. Казачий дол зарею пьян,
Бьет конь копытом вороной.
А атаман, а атаман
За честь и дом стоял стеной.
3. Над степью стон, шумит бурьян,
Лесами хутор окружен,
А атаман, а атаман
Шальнойю пулею сражен.
4. Идут дожди, метет буран,
Опять цветет ковыль весной,
А атаман, а атаман
Навеки спит в земле сырой.

РОССИЙСКАЯ ЗЕМЛЯ

Музыка В. Пименовой

Слова И. Шейбак

♩ = 85 *Semplice, Cantabile*

mf

Piano introduction in G minor, 3/4 time. The right hand features a melodic line with grace notes and slurs, while the left hand provides a steady accompaniment of eighth notes.

mp dolce

где

p dolce

Vocal entry in the first system. The vocal line begins with a rest followed by the word "где". The piano accompaniment is sparse, with a few notes in the right hand.

1. Мы час-то го-во-рим про ми-лы-е мес-та,

dim. *pp* *p*

Piano accompaniment for the first line of lyrics. The right hand has a melodic line with slurs and grace notes, while the left hand has a steady accompaniment.

mf

в ро-ще со - ло - вей, а реч - ка так чис - та. Там

Vocal entry in the second system. The vocal line begins with a rest followed by the words "в ро-ще со - ло - вей, а реч - ка так чис - та. Там". The piano accompaniment is sparse, with a few notes in the right hand.

cresc. *mp*

Piano accompaniment for the second line of lyrics. The right hand has a melodic line with slurs and grace notes, while the left hand has a steady accompaniment.

пти-чий пе - ре - свист и дет-ский го - ло - сок, по -

p *tr* Припев:
- хо - жий на лес - ной ве - сен - ний ру - че - ёк. Рос -

cresc. *mf*
- сий - ска - я зем - ля, чу - дес - ный у - го - лок, рас -

cresc. *mf* *dim.*

-тет сре - ди рав - нин наш а - лень - кий цве - ток, а

p

pp *cresc.*

пти - ца Га - ма - юн на - ве - ет ве - щий сон, про -

cresc.

- бу - дет в нас доб - ро цер - ков - ный пе - рез - вон.

mf

poco rit.

poco rit. *a tempo*

a tempo

2. И сколь-ко не хо-ди по

dim. *p*

This system contains the first two staves of music. The top staff is the vocal line, and the bottom two staves are the piano accompaniment. The key signature has two flats (B-flat and E-flat), and the time signature is 3/4. The vocal line begins with a whole rest, followed by the lyrics "2. И сколь-ко не хо-ди по". The piano accompaniment features a melodic line in the right hand and a bass line in the left hand. Dynamic markings include *dim.* and *p*.

ма-туш-ке Зем-ле, не смо- жешь най-ти та-ко-го

cresc.

This system contains the third and fourth staves of music. The vocal line continues with the lyrics "ма-туш-ке Зем-ле, не смо- жешь най-ти та-ко-го". The piano accompaniment continues with a melodic line in the right hand and a bass line in the left hand. A *cresc.* marking is present in the piano part.

ты ни-где. Мы лю-бим наш У-рал и

f *mf*

This system contains the fifth and sixth staves of music. The vocal line continues with the lyrics "ты ни-где. Мы лю-бим наш У-рал и". The piano accompaniment continues with a melodic line in the right hand and a bass line in the left hand. Dynamic markings include *f* and *mf*.

dim.

ши - ро - ту сте - пей, где рус - ский ка - ра - вай встре - ча - ет

dim.

всех гос - тей.

mp 3. Се -

- год - ня вам, дру - зья, о глав - ном я по - ю: це -

p (Закрытым ртом)

-ни - те кра - со - ту и Ро - ди - ну сво - ю! Хра -

mp

-ни - те на ве - ка тра - ди - ци - и от - цов, ведь

cresc. *f*

э - то для стра - ны - ос - но - ва всех ос - нов! Рос -

dim. *p* *tr*

- сий - ска - я зем - ля чу - дес - ный у - го - лок, рас -

- тёт сре - ди рав - нин наш а - лень - кий цве - ток, а

пти - ца Га - ма - юн на - ве - ет ве - щий сон, про -

f

- бу - дит в нас доб - ро цер - ков - ный пе - рез - вон.

mf *cresc.*

ff

Пе - ре - звон!

f *dim.*

p

1. Мы часто говорим про милые места,
Где в роще – соловей, а речка так чиста.
Там птичий пересвист и детский голосок,
Похожий на лесной весенний ручеёк.

Припев: Российская земля, чудесный уголок,
Растёт среди равнин наш аленький цветок,
А птица Гамаюн навевает вещий сон,
Пробудит в нас добро церковный перезвон.

2. И сколько не ходи по матушке Земле,
Не сможешь найти такого ты нигде.
Мы любим наш Урал и широту степей,
Где русский караван встречает всех гостей.

Припев: Российская земля, чудесный уголок,
Растёт среди равнин наш аленький цветок,
А птица Гамаюн навевает вещий сон,
Пробудит в нас добро церковный перезвон.

3. Сегодня вам, друзья, о главном я пою:
Цените красоту и Родину свою!
Храните на века традиции отцов,
Ведь это для страны – основа всех основ!

Припев: Российская земля, чудесный уголок,
Растёт среди равнин наш аленький цветок,
А птица Гамаюн навевает вещий сон,
Пробудит в нас добро церковный перезвон.

КРАЙ РОДНОЙ

Музыка Т. Пидручной

Слова Т. Пидручной

С движением Em Am

Под не - бом раз-лив - шим - ся над по-ля - ми, под

H7 Em E7

солн-цем, це - лу - ю - щим ни-вы край, рас - ки - ну-лась ты, на-ша

Am D7 G

степь род-на - я, здесь к до-му до-ро - га ве - дет лю-ба - я. Жи-

Am H7 H7

-ви, О-рен-буржь - е и про - цве-тай, про - цве - тай!

Am Em

Кру-жит ли вью - га, иль ко-ло - сит - ся рожь, наш край ка -

Am G

-за - чий мы лю - бим за э - ту мощь, за лет - ний

Am H7 C Am

зной, за о - сен-ни - е дож - ди, за те до - ро-ги, что смо-жем е-

M M 7 7 Б Б M

H7 Am H7 Em

- ще прой-ти, за бе-лых хра-мов зла-ты-е ку - по-ла, за шум бе-

M 7 M M M M

Am G Am H7

-рез и о - зер тво-их зер - ка-ла, взле-тать и па - дать с то-бо - ю не

M M 7 7 Б Б M M

ясь жи-вем то - бой, край родной, о те - бе мо-лясь!

1. Под небом, разлившимся над полями,
 Под солнцем, целующим нивы край.
 Раскинулась ты, наша степь родная
 Здесь к дому дорога ведет любая...
 Живи, Оренбуржье и процветай!

Припев: Кружит ли вьюга, иль колосится рожь
 Наш край казачий мы любим за эту мощь
 За летний зной, за осенние дожди,
 За те дороги, что сможем ещё пройти!
 За белых храмов златые купола,
 За шум берез и озёр твоих зеркала!
 Взлетать и падать с тобою не боясь!
 Живем тобой, край родной, о тебе молясь!

2. Гордимся величием гор Уральских
 Бескрайним простором родных полей!
 Где слышен зимой вой степных буранов
 Весною вдохнём аромат тюльпанов
 Живи, славный край, нет тебя родней!

МОЯ РУСЬ

Музыка Т. Пидручной

Слова Т. Пидручной

Piano introduction in 6/8 time. The right hand features a melodic line with eighth and sixteenth notes, while the left hand provides a bass line with dotted rhythms. Chords are marked with 'M' and a '7' chord.

Am Dm

Пле-шут-ся зо - ри, све-жей ро - со - ю по - ля ук - рыв.

Vocal line and piano accompaniment for the first line of lyrics. The vocal line is in a treble clef, and the piano accompaniment is in a bass clef. Chords are marked with 'M' and 'Dm'.

C Dm

Дрем - лешь в об - я - ти - ях строй - ных нив,

Vocal line and piano accompaniment for the second line of lyrics. The vocal line is in a treble clef, and the piano accompaniment is in a bass clef. Chords are marked with 'C' and 'Dm'.

Dm G G C

Рос-си - я! Зре - лым ко - ло-сом,

G Dm Dm

воль - ным го - ло-сом за ре - кой ве - ешь ско - шен - но -

Dm F

-ю тра - вой, Рос-си - я!

Э- хей! Приль-ну к зла-тым лу - гам и - ко - нам

F C Dm Am

7 Б Б

в тво-их о - зё - рах при - ча-щусь! Я жи - ву, по - ка ды -

Б М

1. // 2.

- шу то - бой, мо - я Русь! // бой, мо - я Русь!

М

1. Плещутся зори, свежей росой поля укрыв,
Дремлешь в объятиях стройных ив, Россия...
Зрелым колосом, вольным голосом за рекой...
Веешь скошенную травой, Россия!

Припев: Прильну к золатым лугам-иконам
В твоих озерах причащусь!
Я живу пока дышу тобой, моя Русь!
Прильну к золатым лугам-иконам
В твоих озерах причащусь!
Я живу, пока дышу тобой, моя Русь!

2. В волосы русые степи-золото заплела,
Небо синее обняла, Россия...
Мягкой поступью, дальней тропкою проплыла ..
Песней звонкой пленила... Россия!

Донесут мне ветры лихие,
Как в церквах звенит сладкий спас, медовый спас.
Как леса и рощи родные, шепчут твоё имя, Россия!

ОТЧИЙ ДОМ a capella

Музыка Т. Пидручной

Слова Т. Пидручной

Не спеша, распевно

1 куплет



В де - ре-вень - ку у ре - ки где все так зна ко - мо,



я, из-му - чив-шись тос - кой, воз-вра - ща-юсь сно - ва.

2 куплет



По - ко-сил - ся от-чий дом, за-ме - ло до-рож - ки,



и, как преж-де, не го - рит Свет в род - ном о-кош - ке. А...



и, как преж-де, не го - рит Свет в род - ном о-кош - ке.


3 куплет



Уз - кой тро - поч-кой прой - ду до крыль - ца род-но -



-го. Что ж на встре - чу не спе - шит ма - ма



в ша-ли но - вой? Что ж на встре - чу не спе -

- шит ма - ма в ша - ли но - вой.

Вокализ

4 куплет

Я вер-нусь в лю-би-мый дом, чтоб ду-шой сог-реть - ся.

(Закрытым звуком)

Здесь, сре-ди по - ю - щих вьюг, ти - хо бро-дит дет -

-ство. А...

А... Здесь, сре - ди по - ю - щих вьюг,

ти-хо бро-дит... ти - хо бро-дит дет - ство.

1. В деревеньку у реки,
Где все так знакомо,
Я, измучившись тоской,
Возвращаюсь снова.
2. Покосился отчий дом,
Замело дорожки,
И, как прежде, не горит
Свет в родном окошке.
3. Узкой тропочкой пройду
До крыльца родного.
Что ж на встречу не спешит
Мама в шали новой?
4. Я вернусь в любимый дом,
Чтоб душой согреться,
Здесь, среди поющих вьюг,
Тихо бродит детство.

НАШ ОРЕНБУРГ

Для смешанного хора

Музыка Е. Колпакова

Слова Т. Колпаковой

The piano introduction consists of two staves. The right hand features a melodic line with eighth and sixteenth notes, while the left hand provides a harmonic accompaniment with chords and single notes.

1. Нас ка-ча - ет степ-на-я ко - лы-бель с дет-ства доб-рый

The vocal line is on a single staff with lyrics. The piano accompaniment is on two staves, with the right hand playing a rhythmic accompaniment and the left hand providing a simple harmonic base.

друг. Пос - вя-ща - ем э - ту песнь те - бе,

The vocal line continues with lyrics. The piano accompaniment remains consistent with the previous section, supporting the vocal melody.

Припев:

го-род О-рен - бург. Степ - ну - ю

The first system of the musical score consists of a vocal line on a single staff and a piano accompaniment on two staves. The vocal line begins with a treble clef and a key signature of one flat. The lyrics 'го-род О-рен - бург. Степ - ну - ю' are written below the notes. The piano accompaniment features a rhythmic pattern of eighth and sixteenth notes in the right hand and a steady bass line in the left hand.

ширь по-лей и за - пах то - по-лей, и хо - ло -

The second system continues the musical score. The vocal line has lyrics 'ширь по-лей и за - пах то - по-лей, и хо - ло -'. The piano accompaniment continues with similar rhythmic patterns, including some chords with fermatas.

ЗИМ-НИХ
-да вьЮГ нам по-да-рил О - рен - бург.

The third system concludes the chorus. The vocal line has lyrics '-да вьЮГ нам по-да-рил О - рен - бург.' and includes the word 'ЗИМ-НИХ' above the first measure. The piano accompaniment features a final cadence with sustained chords in the right hand.

2. Слав - ный го - род, здесь боль-ше с каж - дым днём у - лиц, пло-ща-

-дей. Бу - дет мо - лод, по - ка не смолк - нет в нём

звон-кий смех де - тей. И звон - ко -

- ло - ко - лов у - но - сит грусть ве - ков. Гор - дят - ся

This system contains the first line of the musical score. It features a vocal line on a single staff and a piano accompaniment on two staves. The lyrics are: "- ло - ко - лов у - но - сит грусть ве - ков. Гор - дят - ся". The piano accompaniment consists of chords in the right hand and a rhythmic bass line in the left hand.

КОМ ЗЛА-ТЫХ

хра - мы тво - и блес - ком ку - по - лов.

8^{vb} 8^{vb} 8^{vb}

This system contains the second line of the musical score. It features a vocal line on a single staff and a piano accompaniment on two staves. The lyrics are: "хра - мы тво - и блес - ком ку - по - лов.". Above the vocal line, the word "КОМ ЗЛА-ТЫХ" is written. The piano accompaniment includes dynamic markings "8^{vb}" (pianissimo) in the bass line. The right hand of the piano part features sustained chords.

Зво - нят ко - ло - ко - ла,

8^{vb}

This system contains the third line of the musical score. It features a vocal line on a single staff and a piano accompaniment on two staves. The lyrics are: "Зво - нят ко - ло - ко - ла,". The piano accompaniment includes a dynamic marking "8^{vb}" (pianissimo) in the bass line. The right hand of the piano part features sustained chords.

что жизнь тво - я свет - ла,

The first system of the musical score consists of three staves. The top staff is a vocal line with a treble clef and a key signature of one sharp (F#). The lyrics "что жизнь тво - я свет - ла," are written below the notes. The middle and bottom staves are piano accompaniment, with the middle staff in treble clef and the bottom staff in bass clef. The piano part features a steady accompaniment of chords and moving lines.

пла - мен - ных сер - дец и креп - ких
тво - рень - е креп - ких

The second system continues the musical score. The vocal line (top staff) has the lyrics "пла - мен - ных сер - дец и креп - ких" and "тво - рень - е креп - ких". The piano accompaniment (middle and bottom staves) continues with a similar texture. A dynamic marking of *sva* (sforzando) is placed above the piano part in the middle of the system, with a dashed line extending across the staves.

рук, наш доб - рый друг О - рен -

The third system concludes the musical score on this page. The vocal line (top staff) has the lyrics "рук, наш доб - рый друг О - рен -". The piano accompaniment (middle and bottom staves) continues with the same accompaniment style.

-бург. Наш лю-би-мый

The first system of the musical score consists of three staves. The top staff is a vocal line in treble clef, starting with a whole note chord and a half note melody. The lyrics "-бург." and "Наш лю-би-мый" are written below the staff. The middle and bottom staves are piano accompaniment, with the right hand in treble clef and the left hand in bass clef. The piano part features a rhythmic pattern of eighth and sixteenth notes.

О - рен - бург.

The second system of the musical score consists of three staves. The top staff is a vocal line in treble clef, with the lyrics "О - рен - бург." written below. The middle and bottom staves are piano accompaniment, with the right hand in treble clef and the left hand in bass clef. The piano part continues with a rhythmic pattern of eighth and sixteenth notes.

The third system of the musical score consists of three staves. The top staff is a vocal line in treble clef, which is mostly empty with a few notes at the end. The middle and bottom staves are piano accompaniment, with the right hand in treble clef and the left hand in bass clef. The piano part continues with a rhythmic pattern of eighth and sixteenth notes.

1. Нас качает степная колыбель
С детства добрый друг.
Посвящаем эту песнь тебе,
Город Оренбург.

Припев: Степную ширь полей
И запах тополей,
И холода зимних вьюг
Нам подарил Оренбург.

2. Славный город,
Здесь больше с каждым днём
Улиц, площадей.
Будет молод, пока не смолкнет в нем
Звонкий смех детей.

Припев:

3. И звон колоколов уносит грусть веков,
Гордятся храмы твои блеском куполов.
Звонят колокола, что жизнь твоя светла,
Творенье крепких рук, наш добрый друг
Оренбург.

МУЗЫКА

Для смешанного хора (ансамбля)

Музыка С. Астафьева

Слова М. Шарычевой
Хип-хоп А. Догаря

$\text{♩} = 90$

Led. * Led. * Led.

Led. *

A

1. Му-зы-ка зву-чит кру-гом и яр-ких зву-ков по-лон дом.

Солн - це взой - дет все рас - цве - тет,
 §.2. В сказ - ку впус - тил, и у - ди - вил,

день о - жи - вет, мир за - по - ет. И сча - стье к нам
 и о - за - рил, лед рас - то - пил. И каж - до - му

с му - зы - кой при - дет, сво - и две - ри рас - пах - нет
 чу - до по - да - рил, тот вол - шеб - ный мир

рас-пах - нет На 2 куплет

нам. Сво-и две-ри рас-пах - нет нам.
 всем. Вот бы там ос - тать-ся на - сов - сем.

2. Буд-то бы вол-шеб - ный мир нам сво-и две-ри от - во-рил.

§ На припев В

Там жи-вут чу - де - са, всю - ду слыш -
 ри стру - ны зве -

- ны их о - зор - ны - е го - ло - са.
- нят, но - ты вол - шеб - ны - е зву - чат.

И под не - бе - са, ког - да нас чу - до
В воз - ду - хе па - рят о - ни всех об - да -

му - зы - ка у - но - сит в ска - зоч - ны - е да - ли
- ва - я сво - ей трель - ю ска - зоч - но пре - кра

1. На 3 куплет C Зна -

ты во круг по-смот// ной. Зна - ю,

- ю те - перь я зна - ю,

те перь я твер - до зна - ю, что му-зы-ка о-на жи-

Вокализ

А...
Кто с ней со - при - ка - сал - ся,
ва - я. Кто при-кос - нул - ся, тот ве - е

во влас-ти

влас-ти веч - ной о-ка-зал-ся. С не-ю на ве-ка,

Detailed description: This system contains the first two lines of the musical score. The top line is a vocal melody in treble clef with a key signature of two sharps (F# and C#). The lyrics 'во влас-ти' are written below it. The second line is another vocal line, also in treble clef, with lyrics 'влас-ти веч - ной о-ка-зал-ся. С не-ю на ве-ка,'. The piano accompaniment consists of two staves: a right-hand staff in treble clef and a left-hand staff in bass clef. The piano part features chords and moving lines that support the vocal melody.

бы-ло так всег - да, бу-дет так всег - да!

Detailed description: This system contains the next two lines of the musical score. The top line is a vocal melody in treble clef with the lyrics 'бы-ло так всег - да, бу-дет так всег - да!'. The piano accompaniment continues with two staves (treble and bass clef), providing harmonic support for the vocal line.

Окончание

//кра - сной.

Detailed description: This system contains the final two lines of the musical score. The top line is a vocal melody in treble clef with the lyrics 'Окончание //кра - сной.'. The piano accompaniment concludes with two staves (treble and bass clef), ending with a final chord and a fermata over the vocal line.

1. Музыка звучит кругом, и ярких звуков полон дом.
Солнце взойдет, все расцветет, день оживет, мир запоет,
И счастье к нам с музыкой придет, свои двери распахнет нам.
Свои двери распахнет нам.

2. Будто бы волшебный мир нам свои двери отворил.
В сказку пустил и удивил, и озарил, лед растопил
И каждому чудо подарил: тот волшебный мир всем.
Вот бы там остаться насовсем.

Припев: Там живут чудеса, всюду слышны их озорные голоса.
И под небеса, когда нас чудо-музыка уносит в сказочные дали.
Ты вокруг посмотри – струны звенят, ноты волшебные звучат.
В воздухе парят они, всех обдавая своей трелью сказочно прекрасной.

3. Знаю, теперь я твердо знаю, что музыка – она живая.
Кто с ней соприкасался, во власти вечной оказался.
С нею на века – было так всегда, будет так всегда!

Хип-хоп: Моя жизнь связана с твореньем этих куплетов,
И каждый из нас, кто со мной, окунулся в это.
Эти мелодии и есть тот самый смысл жизни,
Ведь в любой песне всегда будет жизнь.
Пусть она своеобразна, и не всем понять,
Но она живет внутри вот этих ребят,
В каждом из вас, кто присутствует в зале.
Пусть то рок, рэп и просто чтобы раскачало,
Но часть любого жанра останется в душе у вас...
Музыка живет! Она всегда звучит вокруг нас!

Припев:

Порядок исполнения: Вст.+А1+А2+В+С+В (хип-хоп)+В

ВЕЧОРА

Музыка С. Астафьева

Слова А. Карнаухова

Ballad ♩ = 90

Chords: Fm, Bb7, Eb, Cm

Handwritten notes: М, М, 7, 7, Б, Б, М, М

Chords: Fm, G7, Cm, C7

Handwritten notes: М, М, 7, 7, М, М, 7, 7

Lyrics:
1. У - хо - дит солн - це за мо - ря и за - го -
2. У нас пол - ным - полно за - бот, но толь - ко

Chords: Cm, Fm, Cm, Б, Б, 7, 7

Handwritten notes: М, М, М, Б, Б, 7, 7

Сm F G7

-ра - ет-ся за - ря. Го - рит за - ря ве - чер - ня -
 сол - нышко зай - дет, спе-шим мы в клуб, чтоб встре-тить-

3

M M M M B B 7 7

Сm Fm Bb7

-я. На зорь-ке ти - хо и свет - ло, а на ду -
 -ся. Ус-петь за жизнь по-го - во - рить и пес - ни

3

M M M M M M 7 7

Ebm C7 Fm G7

- ше - по-кой, теп - ло нам, вре - мя пес - ню за - пе - вать по - до -
 но - вы - е у - чить, чтоб по - том со сце-ны лю - дям да -

B B 7 7 M M 7 7

Cm Fm Cm Bb7 Eb Bb7 Eb C7

- шло. Льет-ся пес - ня, мы сно - ва вмес-те... Спус-тил - ся
- рить.

M M M 7 B B 7 7 B B 7 7

Fm Fm/E Fm/Eb Fm/D

ве - чер на се - ло и пес - ню слыш - но да - ле -

M M M M

Припев:
Fm Bb7

- ко. А пес-ня звон - ка - я пти-цей кру-жит. О - на, как

7 M M 7 7

E \flat Cm Fm B \flat 7

воз - дух нуж-на нам, как жизнь. О - на к нам раз и на - всег-да при-шла на

Б Б М М М М 7 7

E \flat C7 Fm B \flat 7

дол - ги-е го-да. А пес - ня пти - цей над на-ми кру-жит, нас пес - ня

Б Б 7 7 М М 7 7

E \flat Cm Fm G7

у - чит лю-бить и дру-жить, без пес - ни нам те-перь ни-как не про-

Б Б М М М М 7 7

На 2-ой куплет

На бридж

Cm Fm Cm Cm Fm Cm

- жить. //жить. На зорь - ке

M M M M M M

F G7 Cm Cm/B Cm/Bb

ти - хо и свет - ло, а на ду -

F7/A Bb7 Eb Eb/C F G7

- ше по-кой, теп - ло. Спус-тил-ся ве - чер на се -

Cm Cm/B Cm/Bb Fm/Ab G7 Cm Fm Cm

- ло и пес-ню слыш - но да - ле - ко. А пес-ня //

1. Уходит солнце за моря и загорается заря.
Горит заря вечерняя.
На зорьке тихо и светло, а на душе – покой, тепло,
Нам время песню запевать подошло.

Льется песня, мы снова вместе...
Спустился вечер на село, и песню слышно далеко.

Припев: А песня звонкая птицей кружит,
Она, как воздух нужна нам, как жизнь.
Она к нам раз и навсегда пришла на долгие года.
А песня птицей над нами кружит,
Нас песня учит любить и дружить,
Без песни нам теперь никак не прожить.

2. У нас полным-полно забот, но только солнышко зайдет,
Спешим мы в клуб, чтоб встретиться.
Успеть за жизнь поговорить и песни новые учить,
Чтоб потом со сцены людям дарить.

Льется песня, мы снова вместе...
Спустился вечер на село и песню слышно далеко.

Припев:

Бридж: На зорьке тихо и светло, а на душе – покой, тепло.
Спустился вечер на село и песню слышно далеко.

Припев:

СОДЕРЖАНИЕ

Бессмертный полк. Музыка А. Асабина, слова Т. Асабиной	4
Солдатам той войны. Музыка В. Пименовой, слова Н. Зарембо	21
Прошли года. Музыка Д. Дермичева, слова Д. Дермичева	30
Сирень Победы. Музыка С. Астафьева, слова Т. Мунтян	36
Шли солдаты на войну. Музыка И. Русских, слова И. Русских	43
Солдат Отчизны. Музыка Е. Ломакина, слова Е. Ломакина	45
России верные сыны. Музыка А. Зельцера, слова А. Зельцера	47
Будь суровой и строгой. Музыка А. Зельцера, слова А. Зельцера	50
Атаман. Музыка С. Хадыкина, слова С. Хадыкина	55
Российская земля. Музыка В. Пименовой, слова И. Шейбак	60
Край родной. Музыка Т. Пидручной, слова Т. Пидручной	69
Моя Русь. Музыка Т. Пидручной, слова Т. Пидручной	73
Отчий дом. Музыка Т. Пидручной, слова Т. Пидручной	77
Наш Оренбург. Музыка Е. Колпакова, слова Т. Колпаковой	80
Музыка. Музыка С. Астафьева, слова М. Шарычевой, хип-хоп А. Догаря	87
Вечора. Музыка С. Астафьева, слова А. Карнаухова	94

